

Publikálásra került az ICCA (International Congress & Convention Association) kongresszusi statisztikája.

Az ICCA-t 1963-ban alapították, 2003-ban több mint 80 országból 640 cég tagja a szervezetnek. A tagok teljesen lefedik a kongresszusi piac szektorait, PCO-k, DMC-k, helyszínek, vásárszervezők, légitársaságok, CVB-k stb. alkotják a tagságot. A kongresszusi statisztikákat 25 éve kezdték el gyűjteni és publikálni. Csak olyan üléseket gyűjtenek, melyek

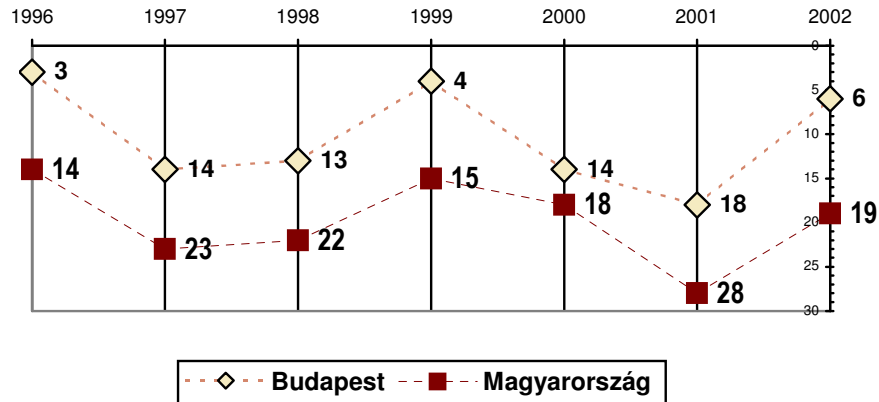
- min. 50 fő részvételével zajlanak
- rendszeresek
- legalább 4 országban felváltva kerülnek megrendezésre.

Az ICCA világranglista

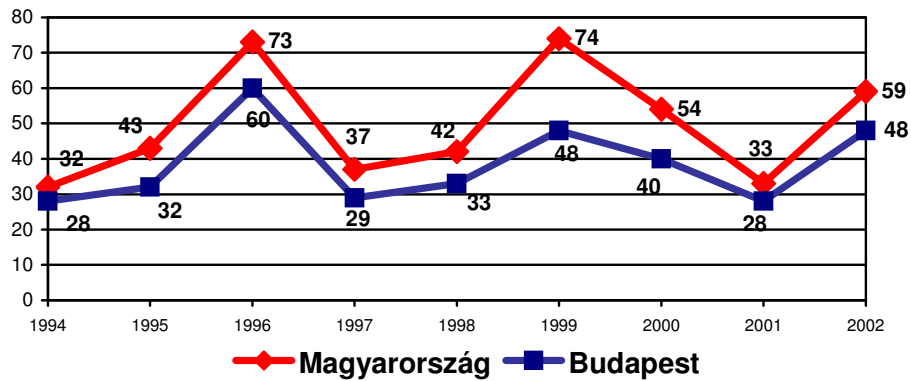
<i>Város</i>	<i>2000. évi ülések száma</i>	<i>2001. évi ülések száma</i>	<i>2002. évi ülések száma</i>
1. Barcelona	45	48	79
2. Koppenhága	40	72	73
3. Stockholm	47	34	64
4. Bécs	53	57	58
5. Lisszabon	30	40	52
6. Budapest	40	31	48
7. Szingapúr	51	38	48
8. Szöul	19	59	45
9. Edinburgh	42	29	43
10. Helsinki	42	49	42

<i>Ország</i>	<i>2000. évi ülések száma</i>	<i>2001. évi ülések száma</i>	<i>2002. évi ülések száma</i>
1. USA	284	208	225
2. Spanyolország	161	140	177
3. Egyesült Királyság	224	148	151
4. Japán	119	145	149
5. Németország	208	160	144
6. Ausztrália	166	133	119
7. Franciaország	183	139	118
8. Finnország	91	104	113
9. Svédország	87	68	104
10. Olaszország	146	142	101
...			
19. Magyarország	56	36	59

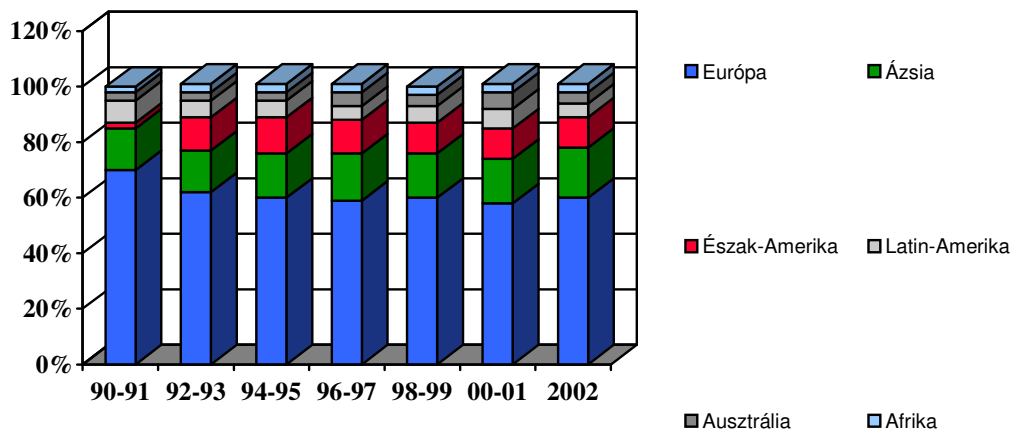
Magyarország és Budapest helyezései az ICCA világranglistán



Magyarországon és Budapesten rendezett konferenciák száma az ICCA szerint

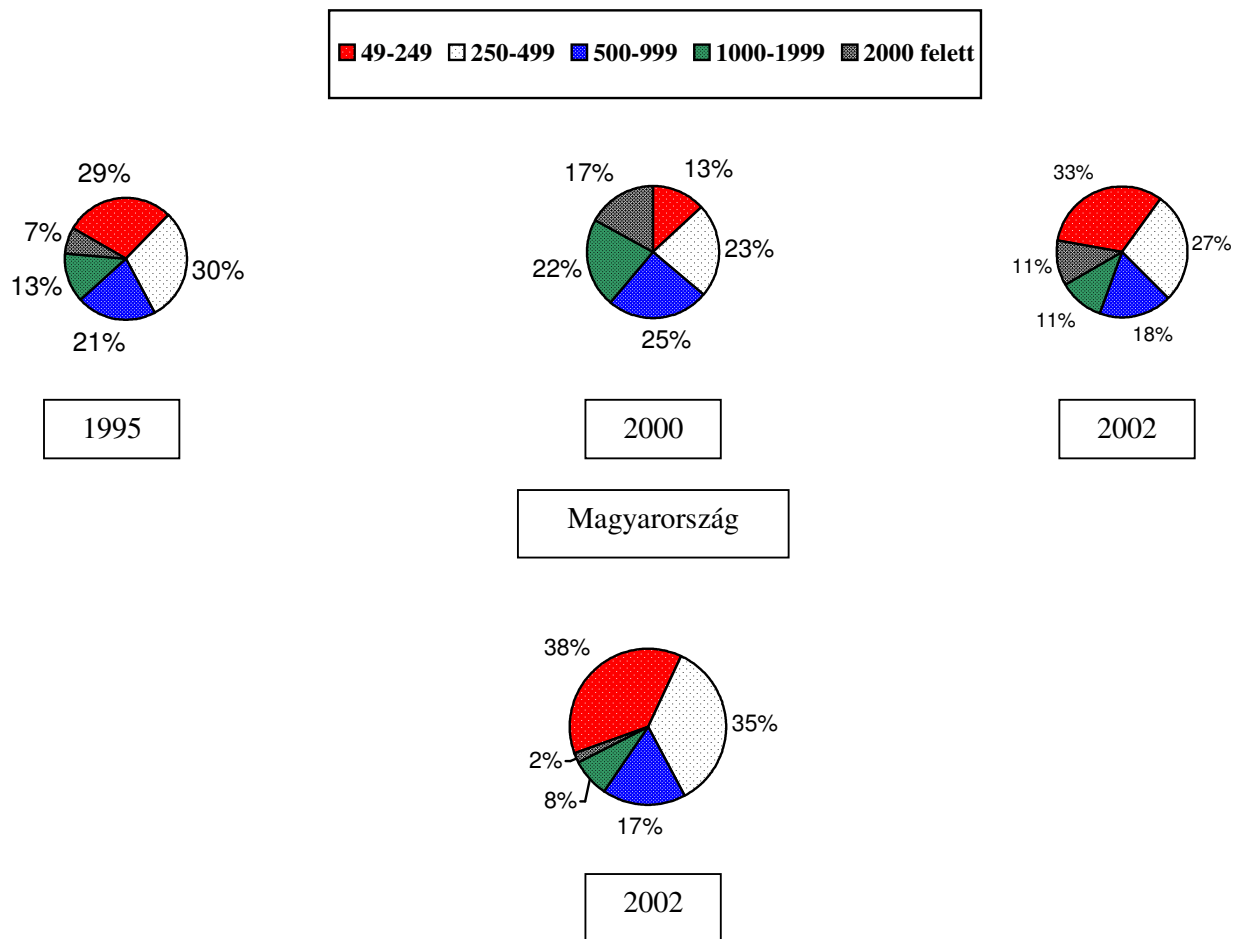


Nemzetközi ülések megoszlása földrészek szerint



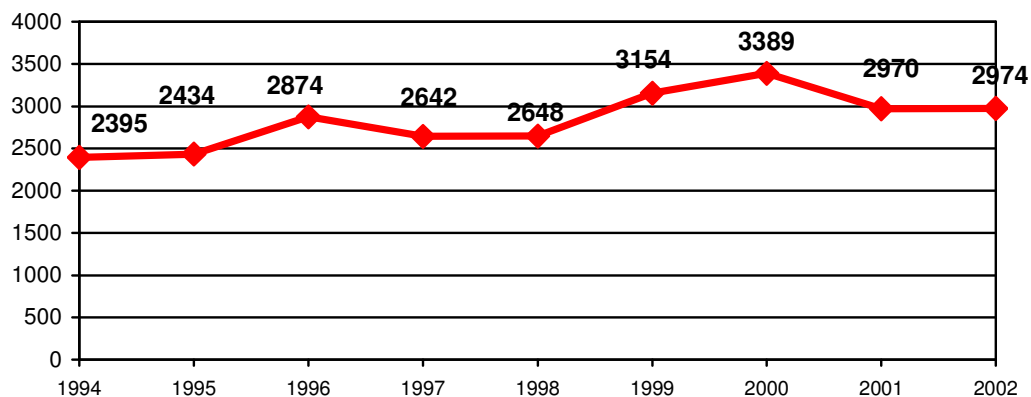
(Európa és Ázsia részesedésének növekedése figyelhető meg Latin-Amerika és Ausztrália részesedésének rovására)

Nemzetközi ülések résztvevőinek számának eloszlása (világ összesen)



Az 50 és 250 fős rendezvények száma több mint a duplájára emelkedett, az 1000 és 2000 fős rendezvények száma a felére csökkent. Általánosságban elmondható, hogy visszajutottunk az 1995-os állapotokhoz.

Konferenciák számának változása az ICCA szerint (világ összes)



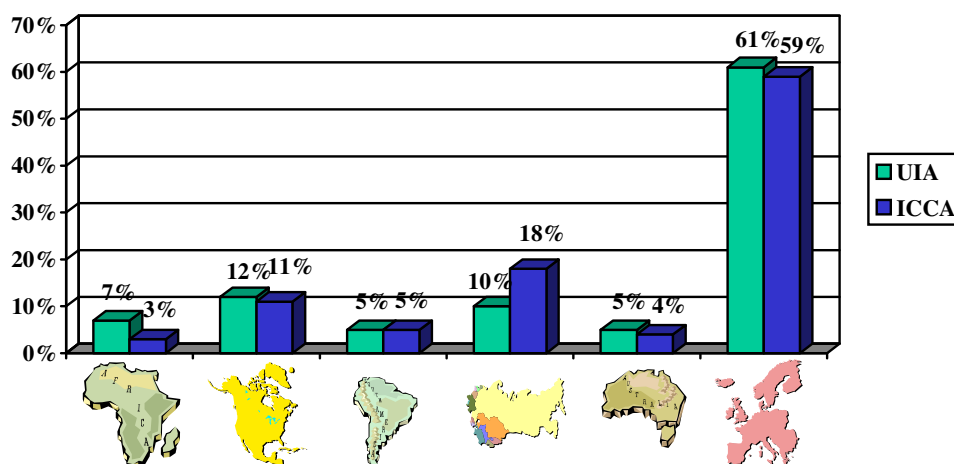
Kelet-közép Európai országok helyezései az ICCA világranglistán

<i>Ország</i>	<i>2000. évi ülések száma</i>	<i>2001. évi ülések száma</i>	<i>2002. évi ülések száma</i>	<i>Világranglista helyezés</i>
Ausztria	82	81	73	14.
Magyarország	56	36	59	19.
Csehország	33	47	28	29.
Lengyelország	44	50	28	29.
Szlovénia	24	15	13	39.
Horvátország	7	13	13	39.
Szlovákia	7	4	9	44.
Románia	4	3	8	47.

<i>Város</i>	<i>2000. évi ülések száma</i>	<i>2001. évi ülések száma</i>	<i>2002. évi ülések száma</i>	<i>Világranglista helyezés</i>
Bécs	53	57	58	4.
Budapest	40	31	48	6.
Prága	28	38	26	23.
Varsó	12	15	11	61.
Pozsony	5	4	7	85.
Dubrovnik	-	2	7	85.
Ljubljana	10	7	7	85.
Bukarest	3	1	6	99.
Salzburg	4	3	6	99.

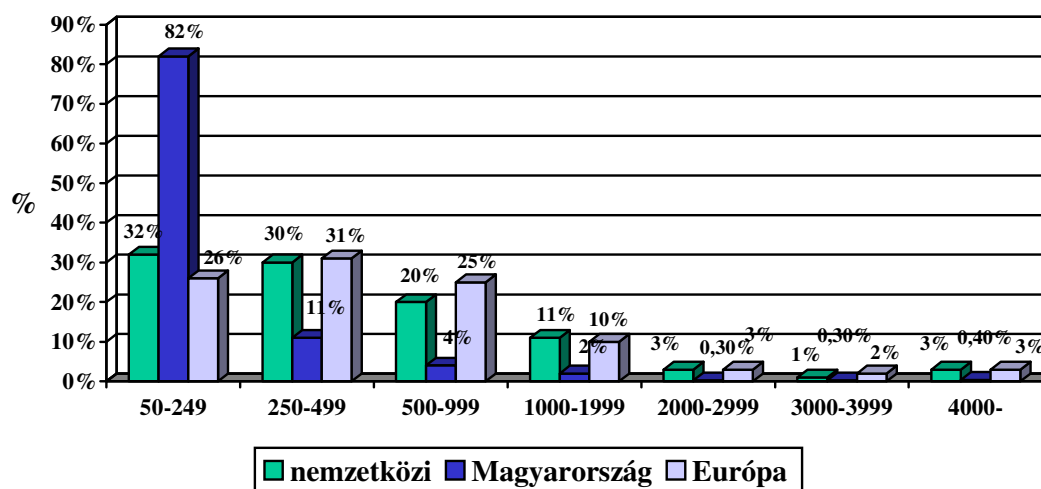
A táblázatokból látszik, hogy a régióban Bécs és Budapest óriási előnyt szerzett a többi országgal szemben. Ausztriában is hasonló a helyzet, mint Magyarországon, az előkelő városok közötti helyezést egy sokkal rosszabb országok közötti helyezés követi, pedig Ausztriában nem csak Bécsben vannak konferencia központok. A táblázatokból kiderül, hogy csak oda visznek konferenciákat, ahol a városnak vonzereje, kulturális élete van. Jó példa erre Dubrovnik, az ország fővárosa nem szerepel az első 100-ban, viszont a Dél-dalmát város viszont a 85.

Konferenciák kontinensek szerinti megoszlása 2002.



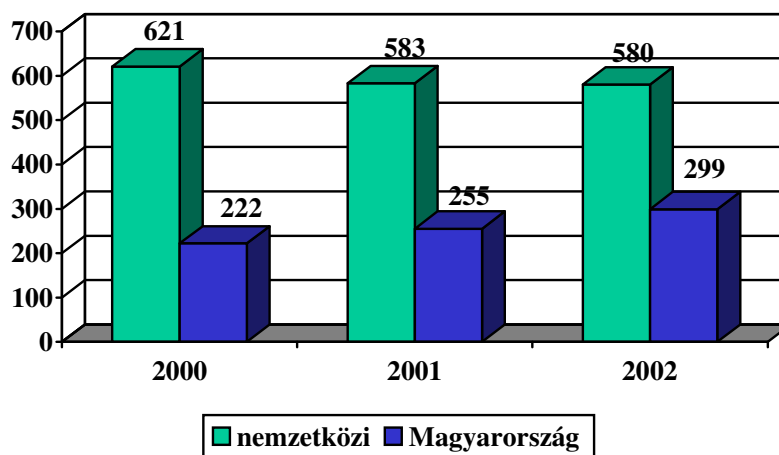
A két adatgyűjtő nemzetközi szervezet jellegénél fogva két különbség is látható a diagramon. Afrikában a szervezeti ülések az irányadók, Ázsiában a Távoll-Keleti országok gazdasági fejlettsége, illetve Amerika közelsége és hatása miatt a corporate ülések dominálnak.

Konferencián résztvevők száma 2002.



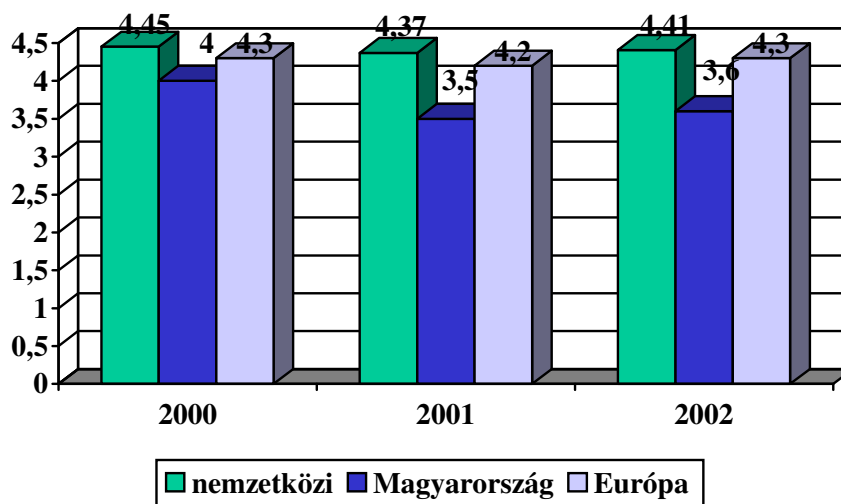
A diagram szemléletesen mutatja, hogy Magyarországon a legjellemzőbb kongresszusi létszám nem haladja meg a 250 főt. A nemzetközi trendek a konferenciák méretének csökkenését prognosztizálják, ez előnyére válhat Magyarországnak számára, viszont ez a 82% még így is kiugróan magas.

Konferenciákon résztvevők átlagos száma

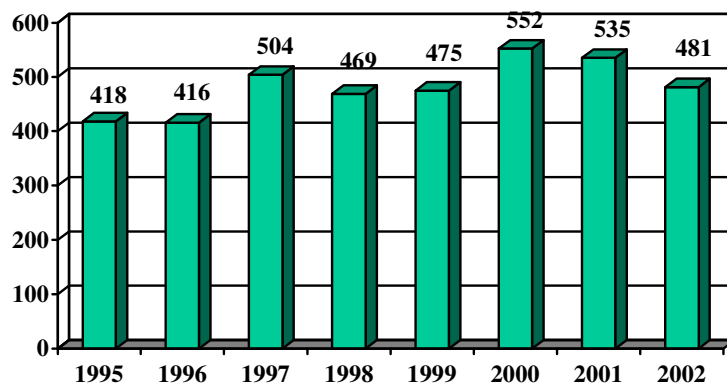


Európában minimális a nagyobb a résztvevők száma a nemzetközi átlagnál. Nemzetközi szinten az átlagos konferencia méret 600 fő, ez a szám Magyarországon, 300 fő.

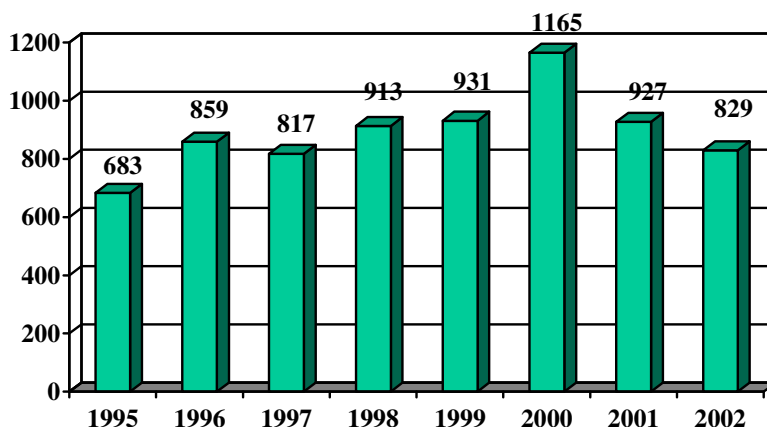
Konferenciák átlagos időtartama



Átlagos részvételi díj rendezvényenként (\$)



Rendezvények bevételének változása (millió \$)



Az átlagos időtartam és résztvevőszám csökkenés természetes velejárója a bevétel és a részvételi díj csökkenése. 2001-ben ezek mellett a konferenciák száma is csökkent, mely év a mélypontot jelentette a konferencia turizmus számára. A gazdasági recesszió ellenére, 2002-ben már növekedett a rendezvények száma, viszont egy új trend figyelhető meg. A rendezvények száma az elkövetkező években növekedni fog, viszont az időtartam rövidül, és a költségvetés a minimumra csökken. Kevesebb kiegészítő program, gálaebéd, szolgáltatás igénybevétele jellemzi majd a konferenciákat és a funkcionalitás fog dominálni.